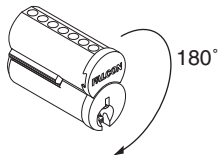


FALCON®

SFIC Lubrication Instructions Instrucciones para lubricación de SFIC Instructions de lubrification du SFIC


1

Turn Core Upside Down
Gire el núcleo al revés
Tourner le barillet à l'envers



2

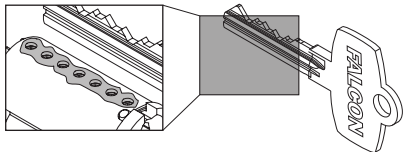
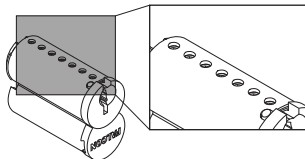
Scoop Graphite* With Key
Recoja grafito* con la llave
Prendre le graphite* à l'aide de la clé



*Superior® 4726 Natural Vein Graphite (or equivalent) recommended
*Se recomienda grafito Superior® 4726 de veta natural (o su equivalente)
*Graphite de veine naturelle Superior® 4726 (ou équivalent) recommandé

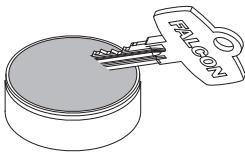
3

Place Graphite in Holes on Bottom of Core
Coloque el grafito en los agujeros al fondo del núcleo
Placer le graphite dans les trous sur la partie inférieure du barillet

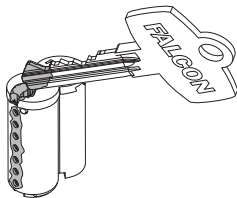


4

Scoop ¼" (60 mg) Graphite
Recoja 60 mg de grafito
Prendre le graphite de 60 mg

**5**

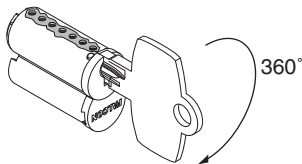
Dump Graphite into Keyway
Vacíe el grafito en la agujero de la cerradura
Mettre le graphite dans le trou de la serrure

**6**

Insert Key into Core
Inserte la llave en el núcleo
Insérer la clé dans le barillet

**7**

Rotate Key 360°
Gire la llave 360°
Tourner la clé 360°

**ALLEGION**

© Allegion 2015
Printed in U.S.A.
Q513-058 Rev. 05/15-b